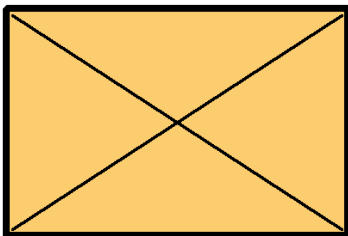

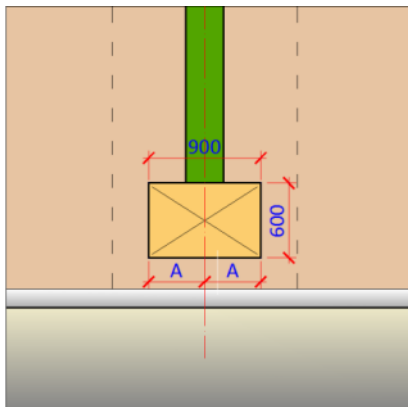


## INSTAPMARKERING (beschrijving)

Een instapmarkering wordt aangebracht in situaties waarbij er sprake is van een gefixeerde opstapplaats, bijvoorbeeld op bushaltes, taxistandplaatsen, "kiss and ride" plaatsen.



Aanduiding van een instapmarkering in dit document.



Locatie van een instapmarkering t.o.v. een geleidelijn.

### Vorm:

- Materiaal dat in kleur, tast en zo mogelijk klank afwijkt van de aanwezige bestrating
- K-waarde markering – aansluitende bestrating (zie hoofdstuk CONTRAST): 0,3
- Het gebruikte materiaal moet antislip te zijn

### Detaillering:

Bijvoorbeeld:

- Vlakke klanktegel
  - Vlakke rubbertegel
  - Keramische tegel
  - Betontegel troffel epoxy met carborundum inlage
  - Staal / Aluminium (niet reflecterend)
- Afmeting vlak: 600 x 600mm
  - Bij glad oppervlak (bijv. staal, aluminium, keramiek) profiel aanbrengen voor een betere voelbaarheid en antislip